






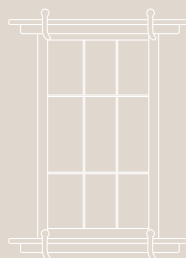








CIM PORRAZ

FABRICANT DE MENUISERIES
BOIS & PVC



SOMMAIRE

CIM PORRAZ

Menuiseries Bois

FENÊTRE	10
PORTE-FENÊTRE	12
CHÂSSIS ABATTANT	14
BAIE VITRÉE COULISSANTE	15
TABLEAUX BOIS	16
MENUISERIE DE FORME	17
PORTE RENFORCÉE	19
PORTE D'ENTRÉE	20

Nuancier Bois

26

Fermeture Bois

VOLETS BATTANTS	43
-----------------	----

Menuiseries PVC

FENÊTRE	30
PORTE-FENÊTRE	33
CHÂSSIS ABATTANT	34
BAIE VITRÉE COULISSANTE	35
PORTE D'ENTRÉE ACIER MONOBLOC	36

Nuancier PVC

42

Fermeture

VOLETS ROULANTS & BSO	46
-----------------------	----

Services

50



CIM PORRAZ

55 ans d'expérience

CIM PORRAZ est une entreprise familiale transmise de père en fils.

Claude PORRAZ a créé cette entreprise en 1967 à LA RAVOIRE.

Au fil des années, l'atelier s'étant développé, Claude PORRAZ crée un nouveau site de production à ST BALDOPH, Spécialisé dans la fabrication de menuiseries bois sur mesure.

En 2007 le site s'agrandi pour accueillir CIM PVC et son jeune patron Jean-François PORRAZ.

La suite de l'histoire se poursuit, en 2017 les deux sociétés fusionnent CIM PORRAZ BOIS ET PVC est créée avec à sa tête Jean-François PORRAZ, en ayant toujours le même esprit de qualité et de service auprès de ses clients.



Un savoir-faire reconnu

Spécialiste du sur-mesure, **CIM PORRAZ** est le partenaire des menuisiers, des artisans, des architectes, pour leur apporter le choix, la qualité, les performances et ceci depuis 55 ans.

Une empreinte technique et esthétique

Grâce à son savoir faire et son outil adapté, capable de réaliser toutes menuiseries standards ou sur-mesures, **CIM PORRAZ** propose un choix de matériaux, d'essence de bois, de finition, correspondant à la demande de ses clients, en style traditionnel ou contemporain.





La prise en compte de l'environnement



Implantée au cœur de la **SAVOIE**, **CIM PORRAZ** est naturellement au cœur du **développement durable**.

Sa première démarche suit avant tout une logique de bon sens où elle vise les économies des ressources qui lui sont proposées tout en produisant le moins possible de déchets nuisibles.

L'impact de l'**amélioration de l'habitat** est significatif dans une politique globale de développement durable et **CIM PORRAZ** par la qualité de sa production s'implique dans cette démarche : **renforcement de l'isolation, choix des matières premières...**

Sa politique d'approvisionnement suit une ferme volonté de traiter notamment des bois éco certifiés issus des forêts gérées durablement.



MENUISERIE BOIS

CIM PORRAZ, depuis de nombreuses années a développé des menuiseries avec son propre profil déclinable dans plusieurs essences de bois, afin de vous garantir performances techniques et thermiques.

Le choix de nos bois de qualité, issu de forêts gérées durablement, en pin, mélèze et sassafras, offre qualité et durabilité.

Spécialiste du sur-mesure, **CIM PORRAZ** adaptera son savoir-faire à vos demandes, nous saurons vous accompagner pour vos projets en neuf ou en rénovation, y compris lorsque vous œuvrez dans un périmètre sous contrôle des architectes des bâtiments de France (A.B.F.)

CIM PORRAZ vous propose le sur-mesure sous toutes ses formes :

Droites, cintrées, trapézoïdales, triangulaires ...



MENUISERIES PVC

CIM PORRAZ, vous propose une gamme de menuiseries pvc.

Comme pour la gamme bois, nous avons choisi un profilé de qualité.

Depuis plus de 15 ans nous assemblons des profils de marque VEKA, leader mondial dans l'extrusion du pvc.

Recyclé et recyclable à l'infini, le profilé VEKA extrudé à THONON (74) se décline en pvc blanc ou plaxé couleur, ton bois ou finition SPECTRAL ULTRAMAT





Menuiseries Bois ➤ 70mm

CIM PORRAZ
Votre fabricant de menuiseries



Menuiseries Bois ➤

FENÊTRE

➤ Ouverture à la française

Position* 1 :  Fermeture

Position* 2 :  Ouverture classique

*Vue de dessus

Essences :

- Pin
- Mélèze
- Sassafras

Caractéristiques :

- Carrelets contre-collés
- Ouvrant et dormant : section 83x70 mm
- Feuillure à recouvrement
- Ouvrant : double joints, feuillure à verre drainée
- Vitrage 28 mm
- Quincaillerie WINKHAUS à galet champignon et gâche de sécurité
- Pièce d'appui de 100 à 160 mm
- Parecloses moulurées intérieures
- Siliconage intérieur et extérieur des vitrages
- Larmier aluminium ou jet d'eau bois

Traitement :

- Traitement de base IFH (Insecticide Fongicide Hydrofuge)

Finition en option :

- Lasure
- Peinture
- Saturateur

Performances :

- AEV : jusqu'à **A*4 E*7B V*C3**
- Thermique : jusqu'à 1.2 W/(m².K)
- Acoustique : affaiblissement jusqu'à Rw 38 dB Ratr

Mise en œuvre :

- Neuf : pose en tunnel ou en applique
- Rénovation : pose en recouvrement sur ancien cadre

Vitrage :

- 4/20/4 FE argon warm edge certificat CEKAL
- **Options :**
 - Phonique
 - Retardateur d'effraction
 - Décoratif
 - Contrôle solaire
 - Auto nettoyant
 - Petits bois incorporés



Fenêtre à la française 2 vantaux PIN



Fenêtre à la française 1 vantail Mélèze

Menuiseries Bois ➤

FENÊTRE

➤ Oscillo-battante

Ouverture selon 2 positions :

- Position standard (ouverture à la française)
- Position avec ouvrant basculé

Position* 1 :  Fermeture

Position* 2 :  Ouverture classique

Position 3 :  Ouverture battante

*Vue de dessus



Fenêtre oscillo-battante 2 vantaux PIN - pin naturel

Essences :

- Pin
- Mélèze
- Sassafras

Caractéristiques :

- Carrelets contre-collés
- Ouvrant et dormant : section 83x70 mm
- Feuillure à recouvrement
- Ouvrant : double joints, feuillure à verre drainée
- Vitrage 28 mm
- Quincaillerie WINKHAUS à galet champignon et gâche de sécurité
- Pièce d'appui de 100 à 160 mm
- Pareclos moulurées intérieures
- Siliconage intérieur et extérieur des vitrages
- Larmier aluminium ou jet d'eau bois

Traitement :

- Traitement de base IFH (Insecticide Fongicide Hydrofuge)

Finition en option :

- Lasure
- Peinture
- Saturateur

Performances :

- AEV : jusqu'à **A*4 E*7B V*C3**
- Thermique : jusqu'à 1.2 W/(m².K)
- Acoustique : affaiblissement jusqu'à Rw 38 dB Rtr

Mise en œuvre :

- Neuf : pose en tunnel ou en applique
- Rénovation : pose en recouvrement sur ancien cadre

Vitrage :

- 4/20/4 FE argon warm edge certificat CEKAL
- **Options :**
 - Phonique
 - Retardateur d'effraction
 - Décoratif
 - Contrôle solaire
 - Auto nettoyant
 - Petits bois incorporés



Fenêtre oscillo-battante 1 vantail - chêne moyen

Menuiseries Bois ►

PORTE-FENÊTRE

► Ouverture à la française

Position* 1 :  Fermeture

Position* 2 :  Ouverture classique

*Vue de dessus



Porte-fenêtre à la française 2 vantaux PIN

Essences :

- Pin
- Mélèze
- Sassafra

Caractéristiques :

- Carrelets contre-collés
- Ouvrant et dormant : section 83x70 mm
- Feuille à recouvrement
- Ouvrant : double joints, feuille à verre drainée
- Vitrage 28 mm
- Quincaillerie WINKHAUS à galet champignon et gâche de sécurité
- Seuil Alu P.M.R.
- Pareclos moulurées intérieures
- Siliconage intérieur et extérieur des vitrages
- Rejet d'eau aluminium
- Soubassement traverse ou panneau

Traitement :

- Traitement de base IFH (Insecticide Fongicide Hydrofuge)

Finition en option :

- Lasure
- Peinture
- Saturateur

Performances :

- AEV : jusqu'à **A*4 E*7B V*C3**
- Thermique : jusqu'à 1.2 W/(m².K)
- Acoustique : affaiblissement jusqu'à Rw 38 dB Ratr

Mise en œuvre :

- Neuf : pose en tunnel ou en applique
- Rénovation : pose en recouvrement sur ancien cadre

Vitrage :

- 4/20/4 FE argon warm edge certificat CEKAL
- **Options :**
 - Phonique
 - Retardateur d'effraction
 - Décoratif
 - Contrôle solaire
 - Auto nettoyant
 - Petits bois incorporés



Soubassement

Menuiseries Bois ➤ PORTE-FENÊTRE

➤ Oscillo-battante

Ouverture selon 2 positions :

- Position standard (ouverture à la française)
- Position avec ouvrant basculé

Position* 1 :  Fermeture

Position* 2 :  Ouverture classique

Position 3 :  Ouverture battante

*Vue de dessus



Porte-fenêtre à la française 2 vantaux PIN

Essences :

- Pin
- Mélèze
- Sassafra

Caractéristiques :

- Carrelets contre-collés
- Ouvrant et dormant : section 83x70 mm
- Feuillure à recouvrement
- Ouvrant : double joints, feuillure à verre drainée
- Vitrage 28 mm
- Quincaillerie WINKHAUS à galet champignon et gâche de sécurité
- Seuil Alu P.M.R.
- Parecloses moulurées intérieures
- Siliconage intérieur et extérieur des vitrages
- Rejet d'eau aluminium
- Soubassement traverse ou panneau

Traitement :

- Traitement de base IFH (Insecticide Fongicide Hydrofuge)

Finition en option :

- Lasure
- Peinture
- Saturateur

Performances :

- AEV : jusqu'à **A*4 E*7B V*C3**
- Thermique : jusqu'à 1.2 W/(m².K)
- Acoustique : affaiblissement jusqu'à Rw 38 dB Ratr

Mise en œuvre :

- Neuf : pose en tunnel ou en applique
- Rénovation : pose en recouvrement sur ancien cadre

Vitrage :

- 4/20/4 FE argon warm edge certificat CEKAL
- Options :
 - Phonique
 - Retardateur d'effraction
 - Décoratif
 - Contrôle solaire
 - Auto nettoyant
 - Petits bois incorporés



Soubassement

Menuiseries Bois ➤

FENÊTRE

➤ Châssis abatants

Position* 1 :



Fermeture

Position 2 :



Ouverture
abatante

*Vue de dessus



Essences :

- Pin
- Mélèze
- Sassafra

Caractéristiques :

- Carrelets contre-collés
- Ouvrant et dormant : section 83x70 mm
- Feuilleure à recouvrement
- Ouvrant : double joints feuilleure à verre drainée
- Vitrage 28 mm
- Quincaillerie WINKHAUS à galet champignon et gâche de sécurité
- Pièce d'appui de 100 à 160 mm
- Pareclos moulurées intérieures
- Siliconage intérieur et extérieur des vitrages
- Rejet d'eau aluminium

Traitement :

- Traitement de base IFH
(Insecticide Fongicide Hydrofuge)

Finition en option :

- Lasure
- Peinture
- Saturateur

Performances :

- AEV : jusqu'à **A*4 E*7B V*C3**
- Thermique : jusqu'à 1.2 W/(m².K)
- Acoustique : affaiblissement jusqu'à Rw 38 dB R_{at}r

Mise en œuvre :

- Neuf : pose en tunnel ou en applique
- Rénovation : pose en recouvrement sur ancien cadre

Vitrage :

- 4/20/4 FE argon warm edge certificat CEKAL
- **Options :**
 - Phonique
 - Retardateur d'effraction
 - Décoratif
 - Contrôle solaire
 - Auto nettoyant
 - Petits bois incorporés



Menuiseries Bois ➤

BAIE VITRÉE COULISSANTE

➤ A levage

Position* 1 :  Fermeture

Position* 2 :  Ouverture

*Vue de dessus



Baie coulissante 1 vantail + 1 fixe - lasure miel Doré

Essences :

- Pin
- Mélèze
- Sassafras

Caractéristiques :

- Carrelets contre-collés
- Dormant : section 46 x 160 mm
- Ouvrant : section 83 x 70 mm
- Ouvrant : double joints, feuillure à verre drainée
- Vitrage 28 mm
- Quincaillerie SIEGENIA (jusqu'à 200kg)
- Siliconage intérieur et extérieur des vitrages
- Parecloses moulurées intérieures

Traitement :

- Traitement de base IFH (Insecticide Fongicide Hydrofuge)

Finition en option :

- Lasure
- Peinture
- Saturateur

Performances :

- AEV : jusqu'à **A*4 E*7B V*C3**
- Thermique : jusqu'à 1.2 W/(m².K)
- Acoustique : affaiblissement jusqu'à Rw 38 dB Ratr

Mise en œuvre :

- Pose en tunnel ou en applique
- Neuf et Rénovation

Vitrage :

- 4/20/4 FE argon warm edge certificat CEKAL
- **Options :**
 - Phonique
 - Retardateur d'effraction
 - Décoratif
 - Contrôle solaire
 - Auto nettoyant
 - Petits bois incorporés

Option :

- 2 vantaux circulants

Menuiseries Bois ►

TABLEAUX BOIS

Toutes nos menuiseries peuvent être équipées de tableaux bois.

Les tableaux sont réalisés en sapin lamellé-collé dans des dimensions adaptées aux différentes constructions.


Ces menuiseries avec tableaux bois peuvent également recevoir volets battants ou volets roulants.



Menuiseries Bois ► MENUISERIE DE FORME

Toutes nos menuiseries sont déclinables dans différents formes :

Triangle - Trapeze - Cintré - Ogive





Menuiseries Bois ►

PORTE-RENFORCÉE

► Ouverture à la française

Position* 1 :  Fermeture

Position* 2 :  Ouverture classique

*Vue de dessus



Porte-fenêtre renforcée PIN

Essences :

- Pin
- Mélèze
- Sassafras

Caractéristiques :

- Carrelets contre-collés
- Ouvrant :
 - Section montants: 110x70 mm
 - Section traverses : 103x70 mm
- Ouvrant : double joints, feuillure à verre drainée
- Dormant : section 83x70 mm
- Vitrage 28 mm
- Cremones à deux crochets, deux galets et pêne dormant (5 points)
- Ferrage paumelles renforcées 140kg réglage 3D
- Poignée sécurité renforcée
- Seuil Alu P.M.R.
- Porte 1 ou 2 vantaux
- Panneau isolant
- Cylindre de sécurité débrayable 4 clefs
- Siliconage intérieur et extérieur des vitrages
- Rejet d'eau aluminium
- Soubassement traverse ou panneau

Traitement :

- Traitement de base IFH (Insecticide Fongicide Hydrofuge)

Finition en option :

- Lasure
- Peinture
- Saturateur

Performances :

- AEV : jusqu'à **A*4 E*7B V*C3**
- Thermique : jusqu'à 1.2 W/(m².K)
- Acoustique : affaiblissement jusqu'à Rw 38 dB Ratr

Mise en œuvre :

- Neuf : pose en tunnel ou en applique
- Rénovation : pose en recouvrement sur ancien cadre

Vitrage :

- 4/20/4 FE argon warm edge certificat CEKAL
- Options :
 - Phonique
 - Retardateur d'effraction
 - Décoratif
 - Contrôle solaire
 - Auto nettoyant
 - Petits bois incorporés



Soubassement

PORTE D'ENTRÉE BOIS ➤

LA PERFORMANCE ALLIÉE A L'AUTHENTICITE DU BOIS

Caractéristiques :

- Ouvrant :
 - section montants : 110x70 mm
 - section traverses : 103x70 mm
- Dormant : section 83x70 mm
- Crémone à deux crochets, deux galets et un pêne dormant (5 points)
- Ferrage paumelles renforcées 140 kg, réglage 3D
- Poignée sécurité renforcée
- Seuil alu P.M.R.
- Double joints
- Porte 1 ou 2 vantaux
- Panneau isolant
- Cylindre sécurité débrayable 4 clefs

Essences :

- Pin, mèche, Sassafras*

* Suivant modèle

Traitement :

- IFH (Insecticide Fongicide Hydrofuge)

Finition (en option) :

- Lasure
- Peinture
- Saturateur



Paumelle renforcée



Crochet de sécurité



- Pin
- Mélèze
- Sassafras

➤ **ANEMONE** (GRANDE DIMENSION)



- Pin
- Mélèze
- Sassafras

➤ **ANEMONE** (PETITE DIMENSION)



- Pin
- Mélèze

➤ **AMARILYS**



- Pin
- Mélèze
- Sassafras

➤ **ARUM**

PORTE D'ENTRÉE



22

► CAMELIA



► COQUELICOT



► DALHIA



► JASMIN



► EDELWESS



► RENONCULE



► GLAIEUL

Photos non contractuelles



PORTE D'ENTRÉE



► TULIPE

► ROSE



► ORCHIDEE





► PENSEE



► ORCHIDEE



► ORCHIDEE (DÉCOR NOIR)



► ORCHIDEE (DÉCOR ALU)

Menuiseries Bois ►

NUANCIER BOIS

► Couleurs naturelles des bois utilisés



Pin



Mélèze



Sassafras

► Nuancier saturateur



Caramel



Gris foncé



Gris Graphite



Marron clair



Pierre de lave

► Nuancier lasure



Miel doré
Nuance jaune



Orangé
Nuance orange



Chêne moyen
Nuance marron



Winchester
Nuance caramel




Acajou
Nuance rouge




Chêne foncé
Nuance marron brun


► Nuancier peinture



Blanc
RAL 9016



Gris clair
RAL 7035



Gris antracite
RAL 7016

+ Tous les RAL



► Aspect vieux bois



Vieux bois brossé
Marron clair




Vieux bois brossé
Marron foncé



RÉALISATIONS BOIS ➤





Menuiseries PVC

➤ 70mm

CIM PORRAZ

Votre fabricant de menuiseries



Menuiseries PVC

FENÊTRE

► Ouverture à la française

Position* 1 :  Fermeture

Position* 2 :  Ouverture classique

*Vue de dessus



Caractéristiques :

- Profilé à cinq chambres, épaisseur de 70mm
- Epaisseur de paroi jusqu'à 3mm
- Battement central monobloc de 112mm de large
- Renforcement en acier galvanisé suivant les dimensions
- Renforcement intégral en couleur
- Quincaillerie WINKHAUS à galet champignon et gâche de sécurité
- Poignée centrée sur fenêtre 2 vantaux
- Parclose arrondie
- Battue arrondie

Options :

- Crémone de verrouillage semi-fixe
- Ferrage symétrique
- VMC

Finition :

Gamme traditionnelle

- Profil teinté dans la masse
 - Blanc

Gamme design

- Plaxée une ou deux faces
 - Acajou
 - Brun
 - Chêne doré
 - Winchester
 - Gris anthracite
 - VEKA SPECTRAL Noir Graphite Ultramat
 - VEKA SPECTRAL Anthracite Ultramat
 - VEKA SPECTRAL Umbra Ultramat

Performances :

- Profil conforme à la norme NF EN 12608
- Performance AEV : jusqu'à **A*4** **E*9A** **V*A4**
- Performance thermique jusqu'à 1.2W/m²K en double vitrage
- Isolation acoustique ultra performante offrant un affaiblissement en Rw de 47 (-2.-5)db, soit un RATR jusqu'à 42 db

Mise en œuvre :

Pose en neuf

- Profil pour pose en tunnel ou en applique

Pose en rénovation

- Profil recouvrement de l'ancien cadre
- Profil mouluré pour mise en œuvre spéciale

Vitrage :

- 4/20/4 FE argon & warmedge certificat CEKAL

Options :

- Phonique
- Retardateur d'effraction
- Décoratif
- Contrôle solaire
- Auto-nettoyant
- Petit bois incorporés

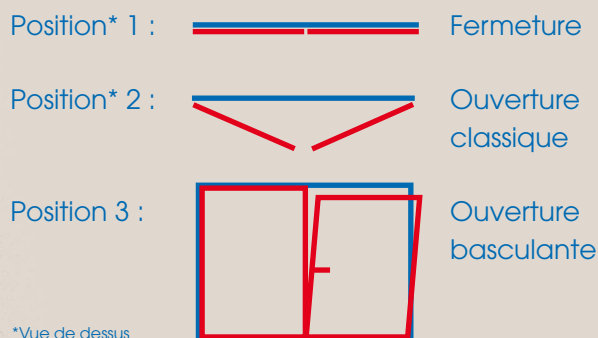
Menuiseries PVC

FENÊTRE

► Oscillo-battante

Ouverture selon deux positions

- Une position standard (ouvrant à la française)
- Une position avec l'ouvrant basculé afin de favoriser l'aération



Caractéristiques :

- Profilé à cinq chambres, épaisseur de 70mm
- Epaisseur de paroi jusqu'à 3mm selon label qualité
- Battement central monobloc de 112mm de large
- Renforcement en acier galvanisé suivant les dimensions
- Renforcement intégral en couleur
- Quincaillerie WINKHAUS à galet champignon et gâche de sécurité
- Poignée centrée sur fenêtre 2 vantaux
- Parclose arrondie
- Battue arrondie

Options :

- Crémone de verrouillage semi-fixe
- Ferrage symétrique
- VMC

Finition :

Gamme traditionnelle

- Profil teinté dans la masse
 - Blanc

Gamme design

- Plaxée une ou deux faces
 - Acajou
 - Brun
 - Chêne doré
 - Winchester
 - Gris anthracite
 - VEKA SPECTRAL Noir Graphite Ultramat
 - VEKA SPECTRAL Anthracite Ultramat
 - VEKA SPECTRAL Umbra Ultramat

Performances :

- Profil conforme à la norme **NF EN 12608**
- Performance AEV : jusqu'à **A*4 E*9A V*A4**
- Performance thermique jusqu'à 1.2W/m²K en double vitrage
- Isolation acoustique ultra performante offrant un affaiblissement en Rw de 47 (-2.-5)db, soit un RATR jusqu'à 42 db

Mise en œuvre :

Pose en neuf

- Profil pour pose en tunnel ou en applique

Pose en rénovation

- Profil recouvrement de l'ancien cadre
- Profil mouluré pour mise en œuvre spéciale

Vitrage :

- 4/20/4 FE argon & warmedge certificat CEKAL

Options :

- Phonique
- Retardateur d'effraction
- Décoratif
- Contrôle solaire
- Auto-nettoyant
- Petit bois incorporés

Menuiseries PVC


FENÊTRE


► Ouverture parallèle

Ouverture selon deux positions


- Une position standard (ouvrant à la française)
- Une position d'aération (ouvrant décalé) tout en étant parfaitement verrouillé

Position* 1 :  Fermeture

Position* 2 :  Ouverture classique

Position 3 :  Ouverture sécurité aération

*Vue de dessus



Caractéristiques :

- Profilé à cinq chambres, épaisseur de 70mm
- Epaisseur de paroi jusqu'à 3mm selon label qualité
- Battement central monobloc de 112mm de large
- Renforcement en acier galvanisé suivant les dimensions
- Renforcement intégral en couleur
- Quincaillerie WINKHAUS à galet champignon et gâche de sécurité
- Poignée centrée sur fenêtre 2 vantaux
- Parclose arrondie
- Battue arrondie

Options :

- Crémone de verrouillage semi-fixe
- Ferrage symétrique
- VMC

Finition :

Gamme traditionnelle

- Profil teinté dans la masse
 - Blanc

Gamme design

- Plaxée une ou deux faces
 - Acajou
 - Brun
 - Chêne doré
 - Winchester
 - Gris anthracite
 - VEKA SPECTRAL Noir Graphite Ultramat
 - VEKA SPECTRAL Anthracite Ultramat
 - VEKA SPECTRAL Umbra Ultramat

Performances :

- Profil conforme à la norme NF EN 12608
- Performance AEV : jusqu'à **A*4** **E*9A** **V*A4**
- Performance thermique jusqu'à 1.2W/m²K en double vitrage
- Isolation acoustique ultra performante offrant un affaiblissement en Rw de 47 (-2.-5)db, soit un RATR jusqu'à 42 db

Mise en œuvre :

Pose en neuf

- Profil pour pose en tunnel ou en applique

Pose en rénovation

- Profil recouvrement de l'ancien cadre
- Profil mouluré pour mise en œuvre spéciale

Vitrage :

- 4/20/4 FE argon & warmedge certificat CEKAL

Options :

- Phonique
- Retardateur d'effraction
- Décoratif
- Contrôle solaire
- Auto-nettoyant
- Petit bois incorporés

Menuiseries PVC

PORTE-FENÊTRE

➤ Ouverture à la française

Position* 1 :  Fermeture

Position* 2 :  Ouverture classique

*Vue de dessus



Caractéristiques :

- Profilé à cinq chambres, épaisseur de 70mm
- Épaisseur de paroi jusqu'à 3mm
- Battement central monobloc de 112mm de large
- Renforcement en acier galvanisé suivant les dimensions
- Renforcement intégral en couleur
- Quincaillerie WINKHAUS à galet champignon et gâche de sécurité
- Poignée centrée sur fenêtre 2 vantaux
- Parclose arrondie
- Battue arrondie
- Seuil Alu P.M.R

Options :

- Crémone de verrouillage semi-fixe
- Ferrage symétrique
- VMC

Finition :

Gamme traditionnelle

- Profil teinté dans la masse
- Blanc

Gamme design

- Plaxée une ou deux faces
- Acajou
- Brun
- Chêne doré
- Winchester
- Gris anthracite
- VEKA SPECTRAL Noir Graphite Ultramat
- VEKA SPECTRAL Anthracite Ultramat
- VEKA SPECTRAL Umbra Ultramat

Performances :

- Profil conforme à la norme NF EN 12608
- Performance AEV : jusqu'à **A*4** **E*9A** **V*A4**
- Performance thermique jusqu'à 1.2W/m²K en double vitrage
- Isolation acoustique ultra performante offrant un affaiblissement en Rw de 47 (-2.-5)db, soit un RATR jusqu'à 42 db

Mise en œuvre :

Pose en neuf

- Profil pour pose en tunnel ou en applique

Pose en rénovation

- Profil recouvrement de l'ancien cadre
- Profil mouluré pour mise en œuvre spéciale

Vitrage :

- 4/20/4 FE argon & warmedge certificat CEKAL

Options :

- Phonique
- Retardateur d'effraction
- Décoratif
- Contrôle solaire
- Auto-nettoyant
- Petit bois incorporés

Menuiseries PVC FENÊTRE

► Chassis abatants

Position* 1 :  Fermeture

Position 2 :  Ouverture
abatante

*Vue de dessus

Caractéristiques :

- Profilé à cinq chambres, épaisseur de 70mm
- Epaisseur de paroi jusqu'à 3mm selon label qualité
- Renforcement en acier galvanisé suivant les dimensions
- Renforcement intégral en couleur
- Parclose arrondie

Finition :

Gamme traditionnelle

- Profil teinté dans la masse
- Blanc

Gamme design

- Plaxée une ou deux faces
- Acajou
- Brun
- Chêne doré
- Winchester
- Gris anthracite
- VEKA SPECTRAL Noir Graphite Ultramat
- VEKA SPECTRAL Anthracite Ultramat
- VEKA SPECTRAL Umbra Ultramat

Performances :

- Profil conforme à la norme NF EN 12608
- Performance AEV : jusqu'à **A*4** **E*9A** **V*A4**
- Performance thermique jusqu'à 1.2W/m²K en double vitrage
- Isolation acoustique ultra performante offrant un affaiblissement en Rw de 47 (-2,-5)db, soit un RATR jusqu'à 42 db

Mise en œuvre :

Pose en neuf

- Profil pour pose en tunnel ou en applique

Pose en rénovation

- Profil recouvrement de l'ancien cadre
- Profil mouluré pour mise en œuvre spéciale

Vitrage :

- 4/20/4 FE argon & warmedge certificat CEKAL

Options :

- Phonique
- Retardateur d'effraction
- Décoratif
- Contrôle solaire
- Auto-nettoyant
- Petit bois incorporés



Menuiseries PVC

BAIE COULISSANTE

➤ Vekaslide HI-5

Position* 1 :  Fermeture

Position 2 :  Ouverture

*Vue de dessus

Coulissant innovant conciliant :

- Aisance d'utilisation avec ouverture sans frottement pour une utilisation sans effort.
- Parfaite étanchéité grâce à la compression des doubles joints de frappe



Caractéristiques :

- Dormant : Profil multichambres épaisseur de 108mm
- Ouvrant : Profil multichambres épaisseur de 58mm
- Epaisseur de paroi jusqu'à 3mm
- Montant central de 54mm
- Renforcement intégral en acier galvanisé
- Parclose droite
- Quincaillerie périphérique avec gâche de sécurité et verrouilleur sur montant central (suivant dimension)

Finition :

Gamme traditionnelle

- Profil teinté dans la masse
 - Blanc

Gamme design

- Plaxée une ou deux faces

- Acajou
- Brun
- Chêne doré
- Winchester
- Gris anthracite
- VEKA SPECTRAL Noir Graphite Ultramat
- VEKA SPECTRAL Anthracite Ultramat
- VEKA SPECTRAL Umbra Ultramat

Performances :

- Profil conforme à la norme **NF EN 12608**
- Performance AEV : jusqu'à **A*4 E*8A V*A3**
- Performance thermique jusqu'à 1.2W/m²K en double vitrage
- Isolation acoustique ultra performante offrant un affaiblissement en Rw de 47 (-2.-5)db, soit un RATR jusqu'à 42 db

Mise en œuvre :

Pose en neuf

- Profil pour pose en tunnel ou en applique

Pose en rénovation

- Profil recouvrement de l'ancien cadre

Vitrage :

- 4/20/4 FE argon & warmedge certificat CEKAL

Options :

- Phonique
- Retardateur d'effraction
- Décoratif
- Contrôle solaire
- Auto-nettoyant
- Petit bois incorporés

PORTE D'ENTRÉE ACIER MONOBLOC

Trois engagements pour les portes d'entrée ACIER-PVC :
SÉCURITE, PERFORMANCE ET DESIGN

Caractéristiques :

- › Ouvrant acier monobloc épaisseur 72 mm
- › Parement acier avec protection anti-corrosion
- › Mousse isolante haute densité
- › Triple vitrage Securit
- › Cadre PVC 5 chambres épaisseur 70 mm
- › Épaisseur de paroi jusqu'à 3 mm selon label de qualité
- › Renforcement intégral du cadre
- › Poignée sécurité renforcée
- › Seuil alu P.M.R.
- › Cylindre sécurité débrayable 4 clefs
- › Crémone à deux crochets, deux galets et un pêne dormant (5 points)
- › Ferrage paumelles renforcées 140 kg, réglage 3D


Mise en œuvre :

Pose en neuf


- › Profil pour pose en tunnel ou en applique

Pose en rénovation


- › Profil recouvrement de l'ancien cadre
- › Profil mouluré pour mise en œuvre spéciale




➤ **CURVE** (P32-D-ALN10)



➤ **CURVE** (P32-D)




➤ **EXTENSO** (P40-A)




➤ **EXTENSO** (P40-C-CAR4)


PORTE D'ENTRÉE




➤ **GROOVE** (P35-A)



➤ **GROOVE** (P35-C-CAR3)




➤ **LINE** (P39-B)




➤ **LUX** (P41-A)





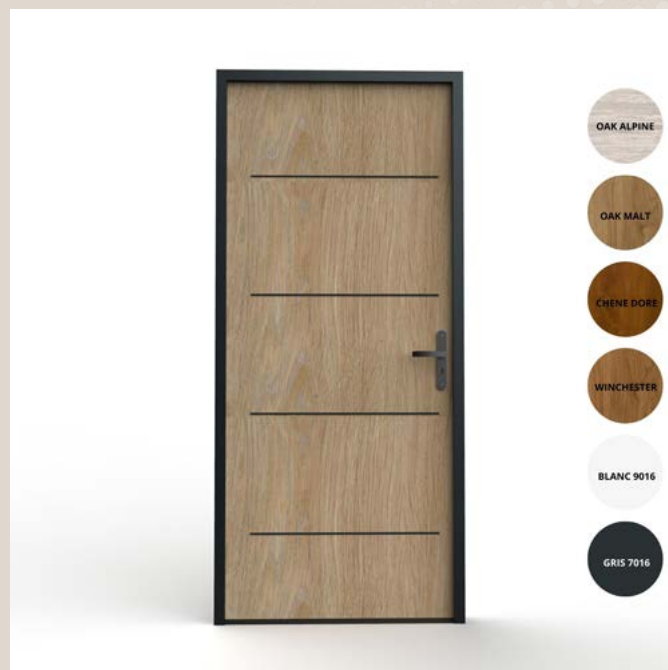
➤ **MUNDO** (P43-B)



➤ **MUNDO** (P43-D)



➤ **SIM** (P20-A)



➤ **UNO** (P00-A-ALN 11 NOIR)


PORTE D'ENTRÉE



► UNO (P00-A ALN 11 ALU)



► UNO (P00-B4-CAC 1)



► UNO (P00-RB-CAR CIM)



► UNO (P00-RC-CAR 1 NOIR)




► PORTE D'ENTRÉE ET
PORTE DE GARAGE
SECTIONNELLE DESIGN
(P00-RB-CAR CIM)

41



► UNO (P40-C-CAR4)




► UNO (P00-RC-CAR 1 NOIR)

Menuiseries PVC

NUANCIER PVC

► Profil teinté masse :



Blanc


► Profil plaxé couleur :



Chêne doré




Winchester




Gris antracite


► Profil plaxé VEKA SPECTRAL ULTRAMAT :




Blanc
RAL 9016




Gris
RAL 7040



Umbra



Gris antracite
RAL 7016



Noir Graphite
RAL 9011



QUAND
LA FENÊTRE
DEVIENT
Objet d'art





Fermeture Volet ▶ BOIS

CIM PORRAZ

Votre fabricant de menuiseries



VOLETS BATTANTS

➤ À barre seule

Les volets à barre seule **CIM PORRAZ**, sont des volets à ouverture battante composée de lames verticales et de barres vissées.



Essence :

- Sapin

Caractéristiques :

- Lames : épaisseur 27 mm
- Barres : épaisseur 21 mm
- Ferrage par penture
- Fermeture par espagnolette
- Arrêts marseillais fournis



VOLETS BATTANTS

➤ À barre et écharpe style Z

Les volets à barre et écharpe style Z de **CIM PORRAZ**, sont des volets à ouverture battante, composés de lames verticales et de barres vissées en Z.



Essence :

- Sapin

Caractéristiques :

- Lames : épaisseur 27 mm
- Barres : épaisseur 21 mm
- Ferrage par penture
- Fermeture par espagnolette
- Arrêts marseillais fournis

VOLETS BATTANTS

➤ Volets Dauphinois

Les volets dauphinois **CIM PORRAZ** sont des volets à lames verticales, ouverture battante et cadres rapportés avec traverse intermédiaire.



Essence :

- Sapin

Caractéristiques :

- Lames : épaisseur 27 mm
- Barres : épaisseur 21 mm
- Ferrage par penture
- Fermeture par espagnolette
- Arrêts marseillais fournis



Fermeture Volets roulants & BSO

CIM PORRAZ
Votre fabricant de menuiseries




VOLETS ROULANTS

► le Presto

VOLETS ROULANTS SANS CAISSON

Une solution pour chaque cas de figure :

► Pour coffre Menuisé bois



► Pour coffre linteau Coffralux



1 Le Blocage latéral intégré

2 Le dispositif anti-retour

3 La butée de la lame finale



Une lame finale encastrée pour une discrétion totale lorsque le volet est ouvert, des coulisses moulurées, une **isolation thermique optimale...**

VOLETS ROULANTS

► le Visio

VOLETS ROULANTS AVEC CAISSON

Le volet idéal en rénovation.

Deux types d'installation :

► En façade



► Sous linteau



► le Visio BSO



Les avantages d'un brise-soleil orientable.... intégré dans le plus petit caisson de volet roulant de sa catégorie !

Services

CIM PORRAZ : un service complet

La société **CIM PORRAZ** forte de ses 55 années d'expérience au service de ses clients, vous propose une offre technique complète et maîtrisée assortie d'un panel de services :

CONSEIL, LIVRAISON, POSE, SERVICE APRÈS VENTE





CONSEIL

Menuisiers, artisans poseurs, architectes , nos technico-commerciaux sont à votre disposition, pour vous accompagner dans l'étude de vos projets de rénovation.



LIVRAISON


Nous livrons nous-même l'ensemble de notre production
Pour faciliter votre organisation, vous recevez de notre service planning livraison
Un message vocal vous informant de la date, avec plage horaire.



POSE

Un futur client particulier se verra envoyé auprès de l'un de nos sous-traitants poseurs
Sélectionnés par nos soins, afin d'établir un devis en corrélation avec nos technico-commerciaux.

Une pose de menuiserie doit faire appel à de vrais professionnels afin d'éviter entre-autre des problèmes d'isolation et d'infiltration.



GARANTIE

Nos menuiseries sont garanties :

- 10 ans pour les dormants art 1792 et 1792.2 du code civil
- 2 ans pour les ouvrants art 1792.3 du code civil
- 2 ans pour les accessoires de quincailleries
- 2 ans pour les vitrages sauf pour la condensation (10 ans pour un défaut d'isolation entre les deux vitrages selon les règles professionnelles)



RÉALISATIONS PVC





VOTRE FABRICANT DE MENUISERIES !

— Depuis 1969 —

SAS CIM PORRAZ BOIS & PVC

Route des Chevaliers Tireurs
73190 SAINT BALDOPH

Tél : 04 79 28 38 65

Fax : 04 79 28 21 66

contact@cim-porraz.fr

www.cim-porraz.fr